

## MENSAGEM DO PROJETO DE LEI COMPLEMENTAR Nº. 001/13

Câmara Municipal de  
Nova Nazaré  
Aprovado por Unanimidade

SENHOR PRESIDENTE,  
SENHORA VEREADORA,  
SENHORES VEREADORES,

Em 18 / 03 / 2013  
José de Jesus  
Visto

Segue em apenso, a essa Casa Legislativa, Projeto de Lei Complementar de igual número que autoriza reajuste de 8% (oito por cento) sobre a remuneração dos servidores - Profissionais da Educação, os quais abrangem: Professores, Técnico Administrativo Escolar, Apoio Administrativo Escolar Grupo I e Grupo II.

Tal medida visa manter o piso salarial dos professores do magistério, de acordo com o que prevê a Lei Federal 11.738/2008 e demais alterações.

Por tanto estamos dirigindo a V.Exa., e ao demais pares dessa Casa, com expectativa de uma votação favorável, solicitando ao mesmo tempo tramitação em **CARÁTER DE URGÊNCIA ESPECIAL**, conforme preconiza o regimento interno dessa Egrégia Câmara, haja vista que o projeto estar retroagindo seus efeitos para dia 01 de janeiro do corrente ano.

Com os nossos antecipados agradecimentos, aproveitamos a oportunidade para reiterar nossos mais elevados protestos de estima e consideração.

Nova Nazaré, 10 de março de 2013.

Câmara Municipal de  
Nova Nazaré  
Aprovado por Unanimidade

  
Ráilda de Fátima Alves  
Prefeita Municipal

Em \_\_\_\_\_ / \_\_\_\_\_ / \_\_\_\_\_  
Visto

Ao Exmo. Sr.  
**Jovane Barbosa Alves**  
Presidente da Câmara Municipal de Nova Nazaré - MT.



**LEI COMPLEMENTAR Nº .... DE ... DE MARÇO DE 2013.**  
(Projeto de Lei Complementar nº. 001 de 10 de março de 2013 - Do Executivo).

Câmara Municipal de  
Nova Nazaré  
Aprovado por Unanimidade

Em 18 / 03 / 2013  
J. Leide Faria  
Visto

“Dispõe sobre reajuste da remuneração dos Servidores Públicos da Educação do Município e dá outras providências”.

A Sr<sup>a</sup>. **RAILDA DE FATIMA ALVES**, Prefeita Municipal de Nova Nazaré Estado de Mato Grosso, no uso e gozo de suas atribuições que lhe são conferidas por Lei, faz saber que a Câmara Municipal aprovou e ela sanciona a seguinte Lei.

Considerando a Lei 11.738 de 16 de julho de 2008 que regulamenta a alínea “e” do inciso III do caput do art. 60 do Ato das Disposições Constitucionais Transitórias, para instituir o piso salarial profissional nacional para os **profissionais do magistério público da educação básica**.

**Art. 1º** - Fica reajustado em 8% (oito por cento) sobre a remuneração dos Profissionais da Educação do Município de Nova Nazaré, Estado de Mato Grosso, conforme Lei Complementar 036/2010, conforme anexos I a IV, que seguem em anexo.

**Art. 2º** - O reajuste ora autorizado, previsto no inciso X do Art. 37 da Constituição Federal está fundamentado ainda na Lei Complementar 036/2010 - Plano de Cargos, Carreiras e Salários dos Profissionais da Educação do município de Nova Nazaré - MT.

**Art. 3º** - O reajuste que trata o artigo 1º da Lei será aplicado a partir de 1º de Janeiro de 2013, e as reposições da diferença salarial dos salários pagos nos meses de janeiro e fevereiro serão repostos em 02 (duas) parcelas, das seguintes formas:





- 1 - Sendo a diferença relativa ao mês de Janeiro, será paga no mês de abril do corrente ano;
- 2 - A diferença do mês de Fevereiro será paga no mês de maio do corrente ano,

**Art. 4º** - Esta Lei entra em vigor na data de sua publicação, revogando-se as disposições em contrário.

Gabinete da Prefeita Municipal de Nova Nazaré, Estado de Mato Grosso, aos \_\_\_\_\_ dias do mês de \_\_\_\_\_ de 2013.

  
**RAÍLDA DE FÁTIMA ALVES**  
Prefeita Municipal  
PREFEITURA MUNICIPAL DE  
**Nova Nazaré**  
O FUTURO É AGORA!  
Gestão 2009 a 2012

**Fones: (66) 3467-1019 | 1020 | 1018 | 1030**

**Av. Jorge Amado, S/Nº Centro - CEP: 78.638-000 - Nova Nazaré - Mato Grosso**



ANEXO I - Projeto de Lei Complementar nº 001/2013

PLANILHA DOS SALÁRIOS DOS PROFESSORES - 30 HORAS						
Classe/Nível		A	B	C	D	E
		1,00	1,50	1,70	2,02	2,30
		Subsídio	Subsídio	Subsídio	Subsídio	Subsídio
1	1,0000	R\$ 1.175,47	R\$ 1.763,21	R\$ 1.998,30	R\$ 2.374,45	R\$ 2.703,58
2	1,0400	R\$ 1.222,49	R\$ 1.833,73	R\$ 2.078,23	R\$ 2.469,43	R\$ 2.811,72
3	1,0850	R\$ 1.275,38	R\$ 1.913,08	R\$ 2.168,15	R\$ 2.576,28	R\$ 2.933,39
4	1,1350	R\$ 1.334,16	R\$ 2.001,24	R\$ 2.268,07	R\$ 2.695,00	R\$ 3.068,56
5	1,1900	R\$ 1.398,81	R\$ 2.098,21	R\$ 2.377,98	R\$ 2.825,59	R\$ 3.217,26
6	1,2500	R\$ 1.469,34	R\$ 2.204,01	R\$ 2.497,87	R\$ 2.968,06	R\$ 3.379,48
7	1,3200	R\$ 1.551,62	R\$ 2.327,43	R\$ 2.637,75	R\$ 3.134,27	R\$ 3.568,73
8	1,4100	R\$ 1.657,41	R\$ 2.486,12	R\$ 2.817,60	R\$ 3.347,97	R\$ 3.812,05
9	1,5000	R\$ 1.763,21	R\$ 2.644,81	R\$ 2.997,45	R\$ 3.561,67	R\$ 4.055,37

Gestão 2009 a 2012


Classe A - Formação Magistério

Classe B - Formação Licenciatura Plena

Classe C - Formação Pós-Graduação

Classe D - Formação Mestrado

Classe E - Formação Doutorado





## ANEXO II - Projeto de Lei Complementar nº 001/2013

PLANILHA DOS SALÁRIOS - TÉCNICO ADMINISTRATIVO EDUCACIONAL - 30 HORAS						
Classe/Nível	vel	A	B	C	D	E
		1,00	1,20	1,50	1,70	2,02
		Subsídio	Subsídio	Subsídio	Subsídio	Subsídio
1	1,0000	R\$ 1.175,47	R\$ 1.410,56	R\$ 1.763,21	R\$ 1.998,30	R\$ 2.374,45
2	1,0400	R\$ 1.222,49	R\$ 1.466,99	R\$ 1.833,73	R\$ 2.078,23	R\$ 2.469,43
3	1,0850	R\$ 1.275,38	R\$ 1.530,46	R\$ 1.913,08	R\$ 2.168,15	R\$ 2.576,28
4	1,1350	R\$ 1.334,16	R\$ 1.600,99	R\$ 2.001,24	R\$ 2.268,07	R\$ 2.695,00
5	1,1900	R\$ 1.398,81	R\$ 1.678,57	R\$ 2.098,21	R\$ 2.377,98	R\$ 2.825,59
6	1,2500	R\$ 1.469,34	R\$ 1.763,21	R\$ 2.204,01	R\$ 2.497,87	R\$ 2.968,06
7	1,3200	R\$ 1.551,62	R\$ 1.861,94	R\$ 2.327,43	R\$ 2.637,75	R\$ 3.134,27
8	1,4100	R\$ 1.657,41	R\$ 1.988,90	R\$ 2.486,12	R\$ 2.817,60	R\$ 3.347,97
9	1,5000	R\$ 1.763,21	R\$ 2.115,85	R\$ 2.644,81	R\$ 2.997,45	R\$ 3.561,67
10	1,5900	R\$ 1.869,00	R\$ 2.242,80	R\$ 2.803,50	R\$ 3.177,30	R\$ 3.775,37
11	1,6800	R\$ 1.974,79	R\$ 2.369,75	R\$ 2.962,18	R\$ 3.357,14	R\$ 3.989,07
12	1,7700	R\$ 2.080,58	R\$ 2.496,70	R\$ 3.120,87	R\$ 3.536,99	R\$ 4.202,78

Gestão 2009 a 2012


Classe A: Habilitação específica ensino médio;

Classe B: Habilitação específica ensino médio mais curso de profissionalização específica ou curso de especialização lato sensu na área de gestão/administração escolar;

Classe C: Habilitação em grau superior, em nível de graduação mais curso de profissionalização específica ou curso de especialização lato sensu na área de gestão/administração escolar;

Classe D: Habilitação em grau superior, com curso de especialização lato sensu em área correlata mais, curso de profissionalização específica ou outro curso de especialização lato sensu na área de gestão/administração escolar;

Classe E: Habilitação em grau superior, com curso de mestrado ou doutorado na área de atuação ou correlata profissionalização específica.





ANEXO III - Projeto de Lei Complementar nº 001/2013

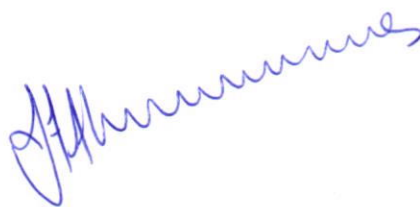
PLANILHA DOS SALÁRIOS - APOIO ADMIN. EDUCACIONAL - 30 HORAS - Grupo I				
Classe/Nível	ível	A	B	C
		1,00	1,10	1,25
		Subsídio	Subsídio	Subsídio
1	1,0000	R\$ 955,06	R\$ 1.050,57	R\$ 1.193,83
2	1,0400	R\$ 993,26	R\$ 1.092,59	R\$ 1.241,58
3	1,0850	R\$ 1.036,24	R\$ 1.139,86	R\$ 1.295,30
4	1,1350	R\$ 1.083,99	R\$ 1.192,39	R\$ 1.354,99
5	1,1900	R\$ 1.136,52	R\$ 1.250,17	R\$ 1.420,65
6	1,2500	R\$ 1.193,83	R\$ 1.313,21	R\$ 1.492,28
7	1,3200	R\$ 1.260,68	R\$ 1.386,75	R\$ 1.575,85
8	1,4100	R\$ 1.346,63	R\$ 1.481,30	R\$ 1.683,29
9	1,5000	R\$ 1.432,59	R\$ 1.575,85	R\$ 1.790,74
10	1,5900	R\$ 1.518,55	R\$ 1.670,40	R\$ 1.898,18
11	1,6800	R\$ 1.604,50	R\$ 1.764,95	R\$ 2.005,63
12	1,7700	R\$ 1.690,46	R\$ 1.859,50	R\$ 2.113,07

Gestão 2009 a 2012

Classe A - Ensino Fundamental ou médio incompleto

Classe B - Ensino Médio Concluído

Classe C - Ensino Médio Completo + profissionalização na área de apoio educacional.





**ANEXO IV - Projeto de Lei Complementar nº 001/2013**

PLANILHA DOS SALÁRIOS Apoio Admin. Educacional - Grupo II - MOTORISTA							
Classe/Nível		A		B		C	
		1,00		1,10		1,25	
		Subsídio		Subsídio		Subsídio	Total
1	1,0000	R\$ 1.287,18		R\$ 1.415,90		R\$ 1.608,98	0,0
2	1,0400	R\$ 1.338,67		R\$ 1.472,53		R\$ 1.673,33	0,0
3	1,0850	R\$ 1.396,59		R\$ 1.536,25		R\$ 1.745,74	0,0
4	1,1350	R\$ 1.460,95		R\$ 1.607,04		R\$ 1.826,19	0,0
5	1,1900	R\$ 1.531,74		R\$ 1.684,92		R\$ 1.914,68	0,0
6	1,2500	R\$ 1.608,98		R\$ 1.769,87		R\$ 2.011,22	0,0
7	1,3200	R\$ 1.699,08		R\$ 1.868,99		R\$ 2.123,85	0,0
8	1,4100	R\$ 1.814,92		R\$ 1.996,42		R\$ 2.268,65	0,0
9	1,5000	R\$ 1.930,77		R\$ 2.123,85		R\$ 2.413,46	0,0
10	1,5900	R\$ 2.046,62		R\$ 2.251,28		R\$ 2.558,27	0,0
11	1,6800	R\$ 2.162,46		R\$ 2.378,71		R\$ 2.703,08	0,0
12	1,7700	R\$ 2.278,31		R\$ 2.506,14		R\$ 2.847,89	0,0

Gestão 2009 a 2012

Classe A - Ensino Fundamental ou médio incompleto

Classe B - Ensino Médio Concluído

Classe C - Ensino Médio Completo + profissionalização na área de apoio educacional.

*[Handwritten signature]*